

**АНАЛИЗ РЕЗУЛЬТАТОВ ОПРОСА
ОБУЧАЮЩИХСЯ ОБ
УДОВЛЕТВОРЕННОСТИ УСЛОВИЯМИ,
СОДЕРЖАНИЕМ,
ОРГАНИЗАЦИЕЙ И КАЧЕСТВОМ
ОБРАЗОВАТЕЛЬНОГО ПРОЦЕССА
2022 – 2023 УЧЕБНЫЙ ГОД**

Педагог-психолог

Л.А.Денисова

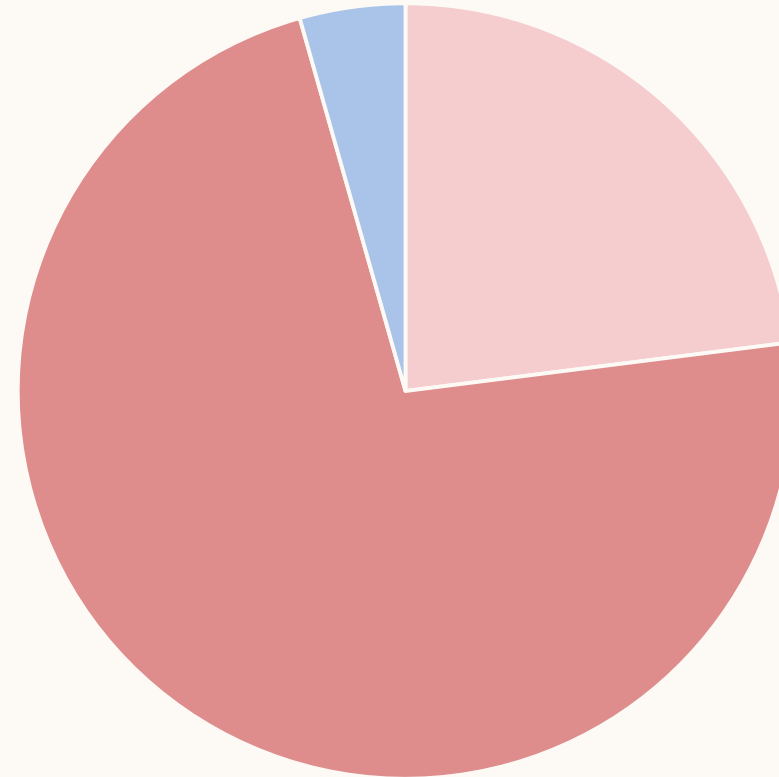


В ОПРОСЕ ПРИНЯЛИ УЧАСТИЕ 425 ЧЕЛОВЕК

Анкетирование было проведено в ноябре
2022 года среди обучающихся всех
курсов.

Вопрос №1

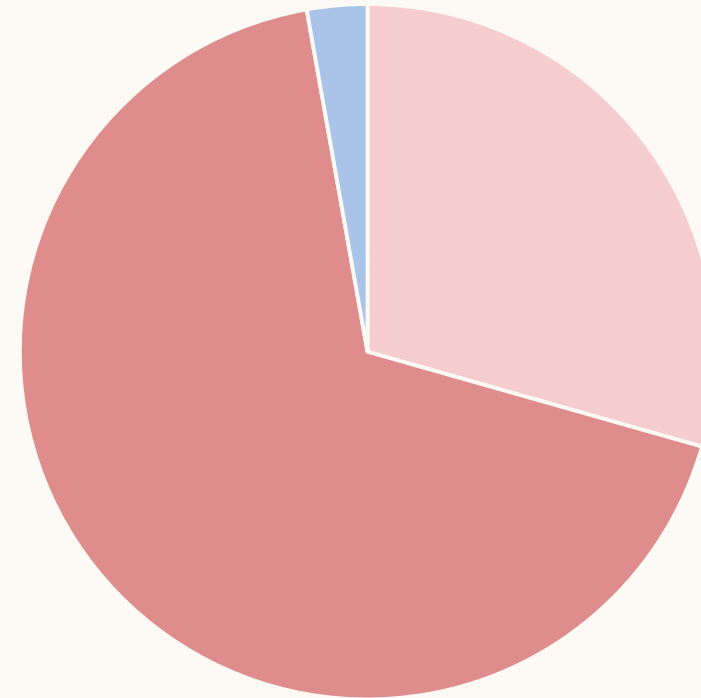
**ОПРАВДАЛИСЬ ЛИ ВАШИ ОЖИДАНИЯ,
СВЯЗАННЫЕ С ВЫБОРОМ УЧЕБНОГО
ЗАВЕДЕНИЯ?**



■ да, лучше, чем ожидал 23% ■ да, так, как ожидал 72,6%
■ скорее нет, ожидал лучшего 4,4%

Вопрос №2

СООТВЕТСТВУЮТ ЛИ РЕЗУЛЬТАТЫ ОБУЧЕНИЯ В ТЕХНИКУМЕ ВАШИМ ОЖИДАНИЯМ?

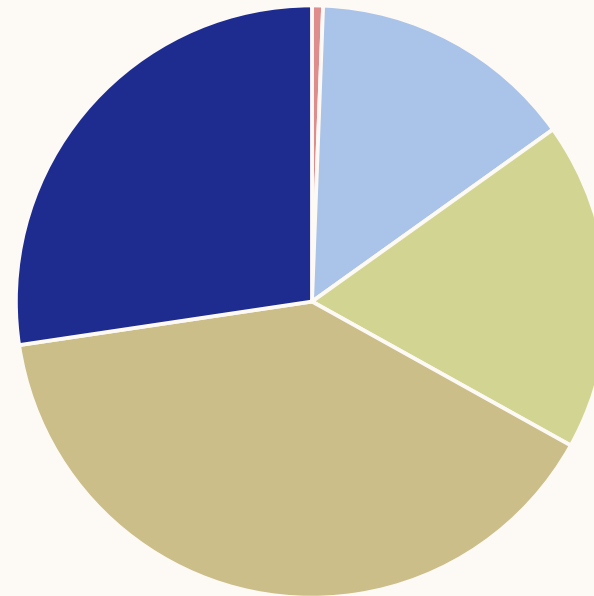


■ да, лучше, чем ожидал 29,8% ■ да, так, как ожидал 67,8%
■ скорее нет, ожидал лучшего 2,8%

Вопрос №3

ОЦЕНИТЕ, ПОЖАЛУЙСТА, НАСКОЛЬКО ВЫ УДОВЛЕТВОРЕННЫ ТЕМ, ЧТО ОБУЧАЕТЕСЬ В ТЕХНИКУМЕ НА ДАННОМ НАПРАВЛЕНИИ ПОДГОТОВКИ (1- АБСОЛЮТНАЯ НЕУДОВЛЕТВОРЕННОСТЬ, 10 БАЛЛОВ – АБСОЛЮТНАЯ УДОВЛЕТВОРЕННОСТЬ).

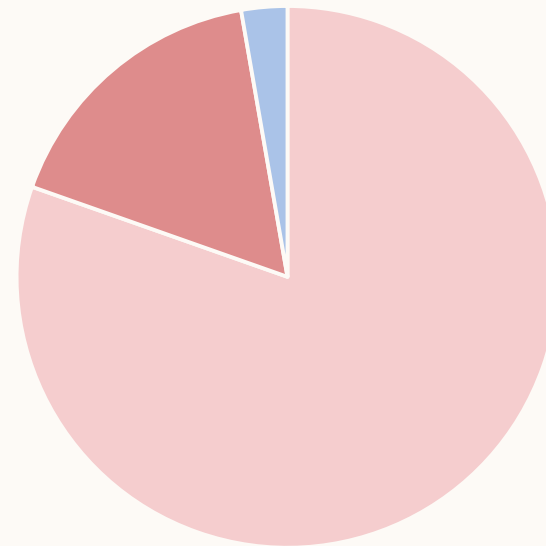
Оценка обучающимися



1, 2, 3, 4, 5 баллов - 0% 6 баллов 0,7% 7 баллов 17%
8 баллов 21% 9 баллов 46,3% 10 баллов 32%

Вопрос №4

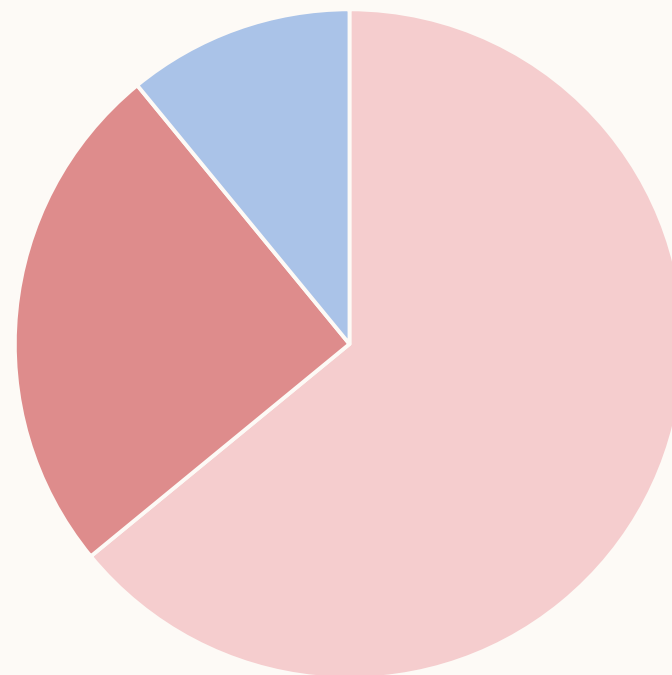
СООТВЕТСТВУЕТ ЛИ СТРУКТУРА ПРОГРАММЫ ОБУЧЕНИЯ ВАШИМ ОЖИДАНИЯМ? (ПРИСУТСТВУЮТ ЛИ ВСЕ ДИСЦИПЛИНЫ, ИЗУЧЕНИЕ КОТОРЫХ, ПО ВАШЕМУ МНЕНИЮ, НЕОБХОДИМО ДЛЯ ВЕДЕНИЯ БУДУЩЕЙ ПРОФЕССИОНАЛЬНОЙ ДЕЯТЕЛЬНОСТИ; НЕТ ЛИ ДУБЛИРОВАНИЯ ДИСЦИПЛИН; НЕТ ЛИ НАРУШЕНИЯ ЛОГИКИ ПРЕПОДАВАНИЯ ДИСЦИПЛИН И Т.П.)?



■ полностью соответствует 82% ■ скорее да 17,2% ■ затрудняюсь ответить 2,8% ■

Вопрос №5

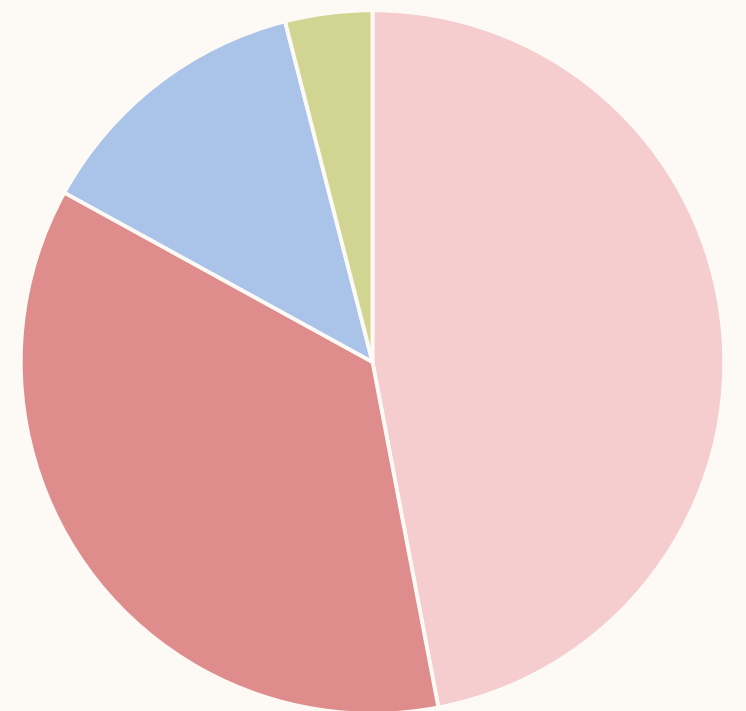
КАК ВЫ СЧИТАЕТЕ, ДОСТАТОЧНО ЛИ ДЛЯ УСПЕШНОГО ТРУДОУСТРОЙСТВА ПО ПОЛУЧАЕМОЙ СПЕЦИАЛЬНОСТИ ТЕХ ЗНАНИЙ И НАВЫКОВ, КОТОРЫЕ ВЫ ПРИОБРЕТАЕТЕ ВО ВРЕМЯ ОБУЧЕНИЯ?



■ да, достаточно 78% ■ скорее недостаточно 14,3% ■ затрудняюсь ответить 7,7% ■

Вопрос №6

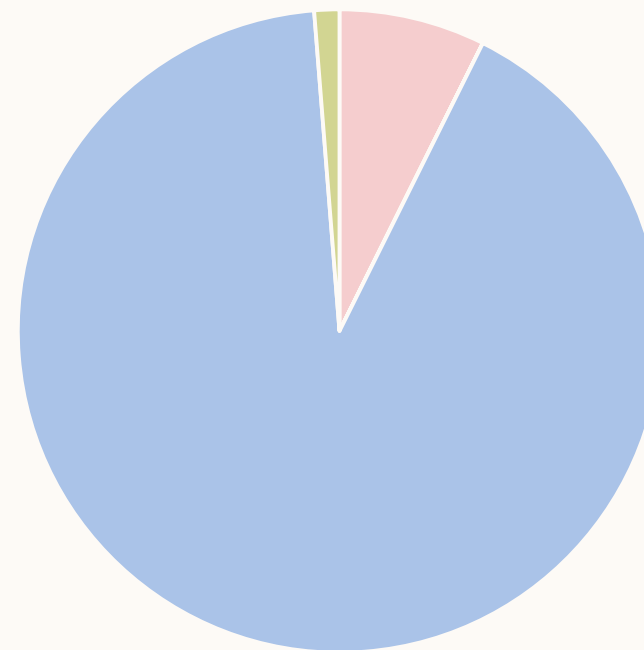
КАК ВЫ СЧИТАЕТЕ, ПОЗВОЛЯЕТ ЛИ ПРАКТИКА ПОЛУЧИТЬ НАВЫКИ, НЕОБХОДИМЫЕ ДЛЯ БУДУЩЕГО ТРУДОУСТРОЙСТВА В СООТВЕТСТВИИ С ПРОФИЛЕМ ПРОГРАММЫ?



■ да, достаточно 47% ■ скорее достаточно 36%
■ скорее недостаточно 13% ■ затрудняюсь ответить 4%

Вопрос №7

**ОЦЕНИТЕ ВОЗМОЖНОСТЬ УЧИТЬСЯ ЛЮДЯМ С
ОГРАНИЧЕННЫМИ ВОЗМОЖНОСТЯМИ И ИНВАЛИДАМ С
ТОЧКИ ЗРЕНИЯ УДОБСТВА ПОЛЬЗОВАНИЯ
ОБРАЗОВАТЕЛЬНЫМ КОНТЕНТОМ**

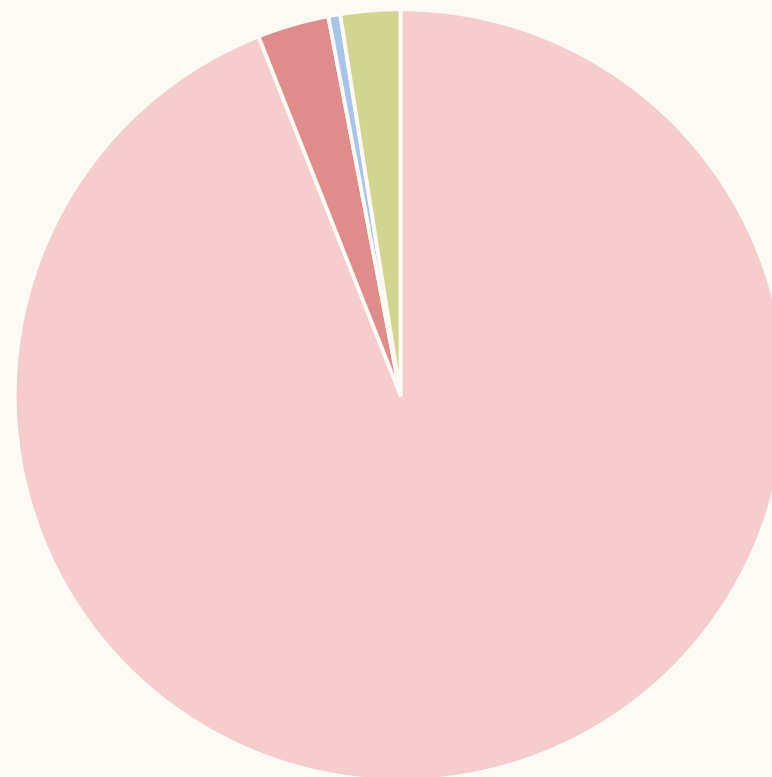


удовлетворительно 7% неудовлетворительно 0%
у нас такие не обучаются 87% затрудняюсь ответить 6%

Вопрос №8

10

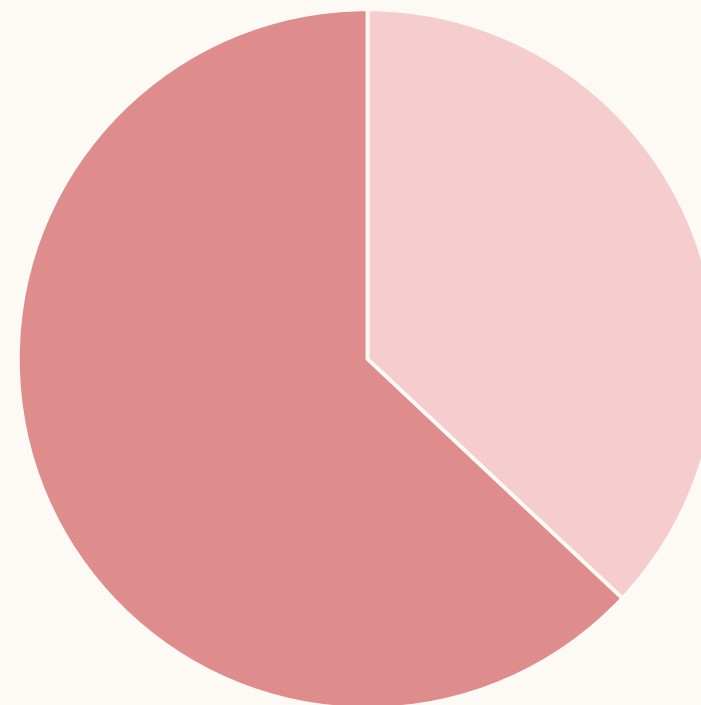
СОЗДАНА ЛИ В ТЕХНИКУМЕ АТМОСФЕРА, БЛАГОПРИЯТНАЯ ДЛЯ ОБУЧЕНИЯ?



■ да 94% ■ скорее да 3% ■ скорее нет 0,5% ■ затрудняюсь ответить 2,5%

Вопрос №9

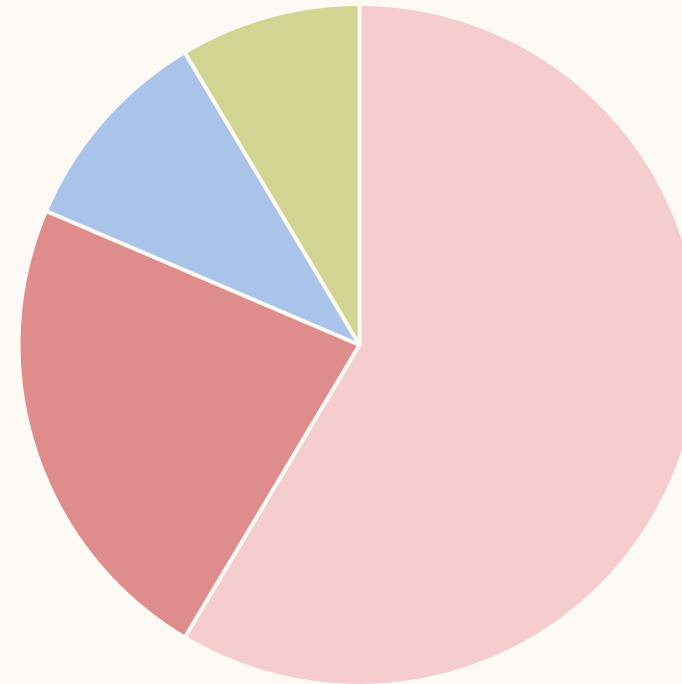
**ПРИНИМАЕТЕ ИЛИ ПРИНИМАЛИ ЛИ ВЫ УЧАСТИЕ
В РАБОТЕ ОРГАНОВ СТУДЕНЧЕСКОГО
САМОУПРАВЛЕНИЯ (СТУДЕНЧЕСКИЙ СОВЕТ)?**



■ да 37% ■ нет 63% ■ ■

Вопрос №10

ЧТО ПОВЛИЯЛО НА ВЫБОР ОБПОУ «КМТ»?



- совет родителей 15%
- семейные традиции 5%
- друзья посоветовали 35%
- реклама в СМИ 15%
- выбор по призванию 28%
- ваш вариант 2% (среди ответов: чтобы не сдавать ЕГЭ, близко от дома)

Вопрос №11: оцените по 10 балльной шкале показатели, где 1 – полная неудовлетворенность, 10 полная удовлетворенность.

13

показатели	1	2	3	4	5	6	7	8	9	10
1. Доступность и своевременность всей необходимой информации, касающейся учебного процесса	0		0	0	0	3%	4%	11%	48%	32%
2. Организация учебного процесса	0		0	0	1%	1%	18%	21%	22%	37%
3. Воспитательная работа	0		0	0	1%	0	0	36%	26%	37%
4. Работа классного руководителя группы в период обучения	0		0	0	1%	1%	3%	10%	68%	17%
5. Открытость, полнота и доступность информации о деятельности техникума, размещенная на ее официальном сайте	0		0	0	1%	0	0	12%	33%	54%
6. Доброжелательность и вежливость работников образовательной организации	0		0	0	1%	0	0	0	12%	87%
7. Комфортность условий обучения	0		0	0	1%	0	2%	3%	87%	7%
8. Соответствие оборудования, необходимого для учебного процесса, современным требованиям	0		0	0						

ВЫВОД

Проведенное исследование позволяет сделать вывод об удовлетворенности большинством обучающихся ОБПОУ «КМТ» содержанием, организацией и качеством образовательного процесса.

35% обучающихся поступили в техникум по совету уже обучающихся или обучавшихся в ОБПОУ «КМТ» друзей, что говорит о популярности образовательной организации в городе и регионе.